

Stok İşlemleri Menüsü



Palma Bilişim Hizmetleri Cari Muhasebe

Stok İşlemleri - Tanımlar - Stok Tanım

Stok Listesi Grup Seçiniz

Stok Kodu	Stok Adı	Birim	KDV	Grup	Marka
A001	araç kira bedeli	ADET	18,00	Grup1	VESTEL
YENISTOK	yeni stok	Adet	0,00	Grup1	
TEKSER	teknik servis hizmeti	ADET	18,00	Grup1	VESTEL
01	STOK1	Adet	8,00	Grup1	VESTEL

Kayıt Sayısı : 4 Sayfa Sayısı : 1 / 1

Düzenle Sil

2020 © Palma carimuhasebe.com Yönetim Sistemi

- **Stok İşlemleri / Stok Tanım**

- Stok İşlemleri menüsü altında Stok Tanım butonuna tıklandıktan sonra açılan sayfada stok listesi gelmektedir.

- Yeni stok girişi için , İşlemler butonu ile açılır menüde bulunan Yeni Stok butonuna tıklanmalıdır.

İşlemler

Stok İşlemleri - Tanımlar - Stok Tanım

Stok Tanımlama Ekranı

Stok Kodu	A001	Stok Adı	ARAÇ KİRA BEDELİ
Birim	ADET	Grup	Grup1
KDV Oranı	18.00	Stok Markası	Marka Seçiniz
Alış KDV Oranı	0.00	Ekstra Kodu	
KDV İstisna Kodu	Seçiniz	Tedarik Kodu	
Genel Masraf	<input type="checkbox"/> (Genel Gider/Gelir ise işaretleyiniz.)	Ekst. Çatış	<input checked="" type="checkbox"/> (Stok Eksil çalşılabılırse işaretleyniz.)
Min Adet	0	Stok ENG Adı	

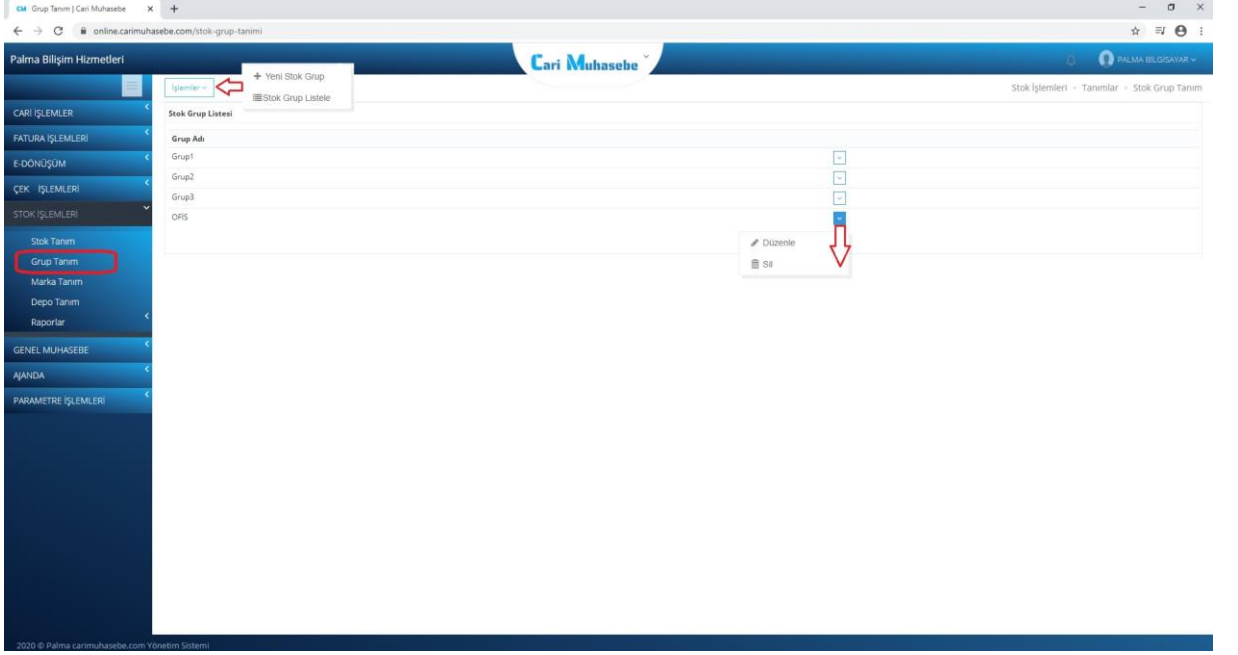
Kaydet İptal

- Stok Tanımlama Ekranında stok kodu, stok adı, birim, kdv oranı gibi bilgilerin girişi yapılmalıdır.

- Stok tipine göre kdv beyan kodu seçilmelidir.

- Tüm girişler tamamlandıktan sonra Kaydet butonuna tıklanarak işlem tamamlanmalıdır.

- Stok listesi ekranında açılır pencere butonu ile, ilgili stok düzenlenip, silme işlemi yapılabilmektedir.



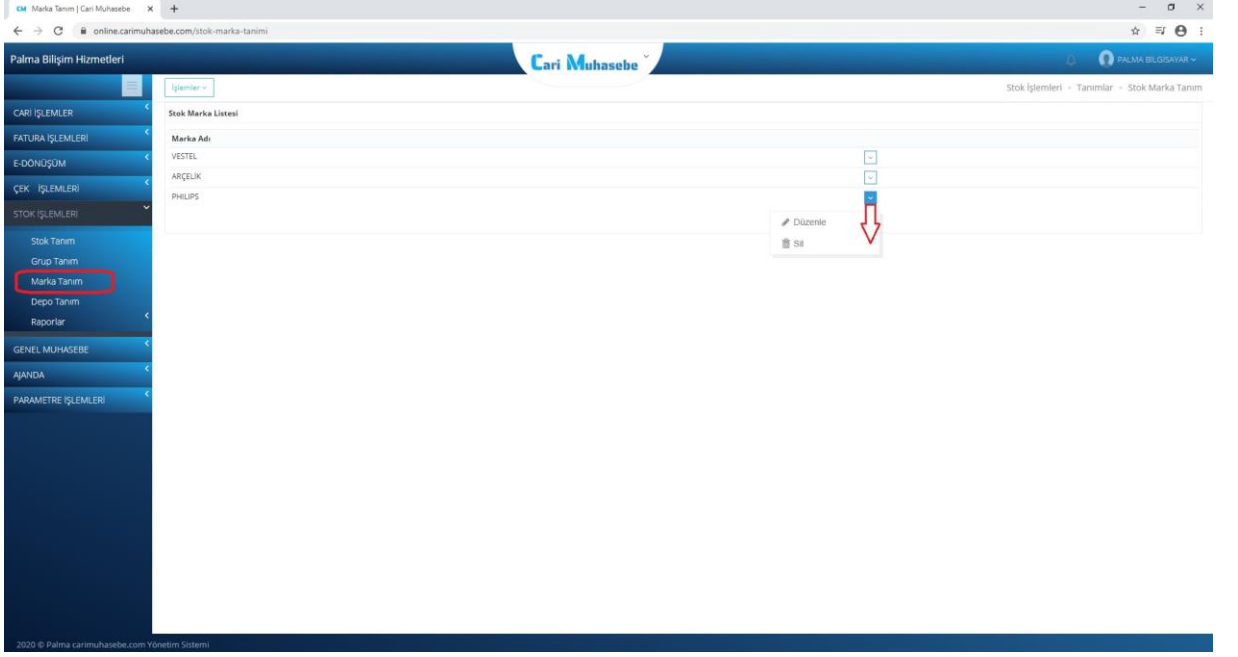
- **Stok İşlemleri / Grup Tanım**

- Stok İşlemleri menüsü altında Grup Tanım butonuna tıklandıktan sonra açılan sayfada stok grup listesi gelmektedir.

- Yeni stok grup tanımlaması için , işlemler butonu ile açılır menüde bulunan Yeni Stok Grup butonuna tıklanmalıdır.




- Stok Grup Tanımlama Ekranında Grup Adı girişi yapıldıktan sonra kaydet butonu ile kayıt tamamlanmaktadır.



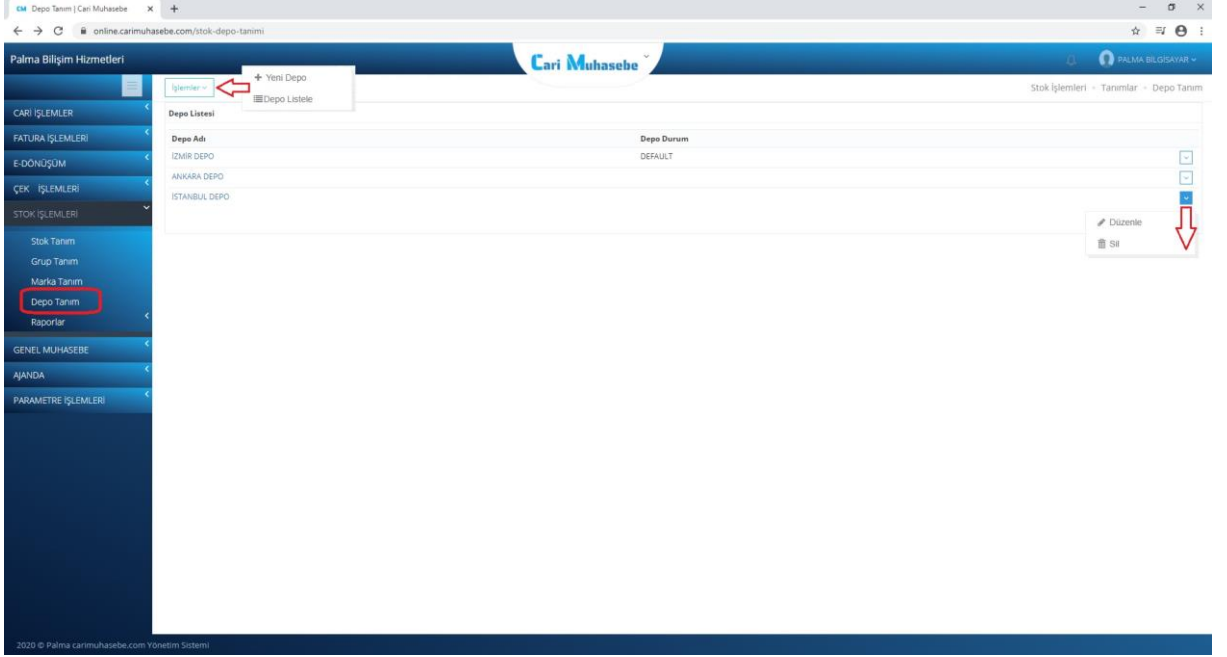
- **Stok İşlemleri / Marka Tanım**

- Stok İşlemleri menüsü altında Marka Tanım butonuna tıklandıktan sonra açılan sayfada stok marka listesi gelmektedir.

- Yeni stok marka tanımlaması için , İşlemler butonu ile açılır menüde bulunan Yeni Stok Marka butonuna tıklanmalıdır.



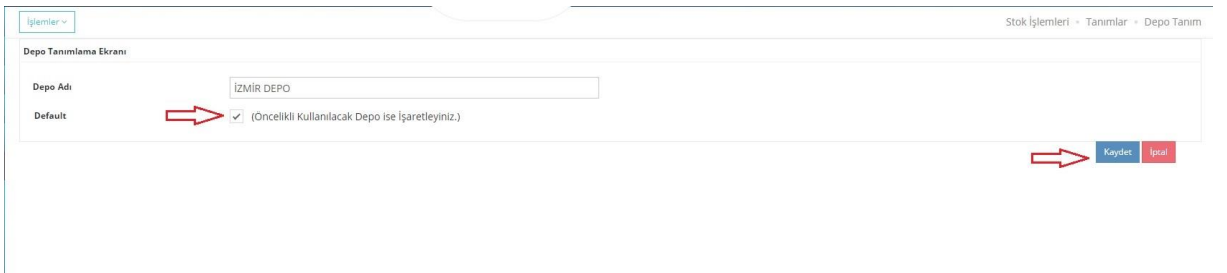
- Stok Marka Tanımlama Ekranında Marka Adı girişi yapıldıktan sonra kaydet butonu ile kayıt tamamlanmaktadır.



- **Stok İşlemleri / Depo Tanım**

- Stok İşlemleri menüsü altında Depo Tanım butonuna tıklandıktan sonra açılan sayfada depo listesi gelmektedir.

- Yeni depo tanımlaması için , İşlemler butonu ile açılır menüde bulunan Yeni Depo butonuna tıklanmalıdır.



- Depo Tanımlama Ekranında Depo Adı girişi yapıldıktan sonra deponun varsayılan depo ayrıntısı seçilmelidir. (Default seçeneği işaretlenmelidir). Daha sonra Kaydet butonu ile kayıt tamamlanmalıdır.

Default

(Öncelikli Kullanılacak Depo ise İşaretleyiniz.)

Stok Genel Liste | Cari Muhasebe

online.cari Muhasebe.com/stok-rapor-genel-liste

Palma Bilişim Hizmetleri Cari Muhasebe PALMA BİLGİSAYAR

Stok Listesi 28.10.2020 Grup Seçiniz Marka Seçiniz Stok Adı

Stok Adı	Grup	Marka	Alınan	Satılan	Kalan
araç kira bedeli	Grup1	VESTEL	1,00	5,00	-4,00
STOK1	Grup1	VESTEL	0,00	0,00	0,00
teknik servis hizmeti	Grup1	VESTEL	17,00	46,00	-29,00
yeni stok	Grup1		0,00	1,00	-1,00
Toplam					-34,00

Kayıt Sayısı : 4 Sayfa Sayısı : 1 / 1

2020 © Palma carimuhasebe.com Yönetim Sistemi

- **Stok İşlemleri / Raporlar → Stok Genel Liste**

- Stok İşlemleri / Raporlar menüsü altında Stok Genel Liste butonuna tıklandıktan sonra açılan sayfada Stok Listesi gelmektedir.

- Stok listesini tarih, grup, marka ve stok adına göre listelemek mümkündür.

- Stok Liste raporunda stokların grup, marka gibi bilgilerin yanında stokların alış, satış ve kalan adetleri görülmektedir.

Stok Hareketleri | Cari Muhasebe

online.carimuhasebe.com/stok-rapor-stok-hareketleri

Palma Bilişim Hizmetleri

Cari Muhasebe

Palma BILGISAYAR

05.07.2020 / 07.07.2020

Stok Hareket Listesi

Stok İşlemleri - Raporlar - Stok Hareketleri Raporu

Tümü Tüm Depolar Grup1 Marka Seçiniz Stok Adı

Stok Adı	Stok Kodu	Alınan	Satılan	Fatura No	Tarih	Cari Adı	Adet	Tutar	Genel Toplam	Depo
teknik servis hizmeti	TEKSER	0,0000	1,0000	E20200700	05.07.2020	deneme1 firması a.ş.	1,0000	750,00	750,00	İZMİR DEPO
teknik servis hizmeti	TEKSER	0,0000	1,0000	E20200702	05.07.2020	deneme1 firması a.ş.	1,0000	750,00	750,00	İZMİR DEPO
teknik servis hizmeti	TEKSER	0,0000	1,0000	E20200704	06.07.2020	deneme1 firması a.ş.	1,0000	500,00	500,00	İZMİR DEPO
teknik servis hizmeti	TEKSER	0,0000	1,0000	A044585	07.07.2020	deneme1 firması a.ş.	1,0000	100,00	100,00	İZMİR DEPO
teknik servis hizmeti	TEKSER	0,0000	1,0000	E20200705	07.07.2020	deneme1 firması a.ş.	1,0000	500,00	500,00	İZMİR DEPO
Toplam		0,0000	5,0000	Kalan -> 5,0000						

Kayıt Sayısı : 5 Sayfa Sayısı : 1 / 1

2020 © Palma carimuhasebe.com Yönetim Sistemi

- **Stok İşlemleri / Raporlar → Stok Hareketleri**

- Stok İşlemleri / Raporlar menüsü altında Stok Hareketleri butonuna tıklandıktan sonra açılan sayfada Stok Hareket Listesi gelmektedir.

- Stok hareket listesini tarih aralığı, depo, grup, marka, stok adına göre listelemek mümkündür.

- Stok Hareket Listesi raporunda, stokların alış ve satış adetleri, stok hareketine ait fatura numarası, adet, tutar gibi bilgileri görüntülemek mümkündür.

Stok Giriş Listesi

Stok Adı	Stok Kodu	Alınan	Fatura No	Tarih	Cari Adı	Adet	Tutar	Genel Toplam	Depo
teknik servis hizmeti	TEKSER	1,0000	A4455	12.07.2020	deneme firması a.ş.	1,0000	100,00	100,00	İZMİR DEPO
teknik servis hizmeti	TEKSER	2,0000	A4456	12.07.2020	deneme firması a.ş.	2,0000	100,00	200,00	İZMİR DEPO
teknik servis hizmeti	TEKSER	2,0000	#1120	15.07.2020	deneme firması a.ş.	2,0000	150,00	300,00	İZMİR DEPO
Toplam		5,0000							

Kayıt Sayısı : 3 Sayfa Sayısı : 1 / 1

- **Stok İşlemleri / Raporlar → Stok Giriş Liste**

- Stok İşlemleri / Raporlar menüsü altında Stok Giriş Liste butonuna tıklandıktan sonra açılan sayfada Stok Giriş Listesi gelmektedir.

- Stok Giriş listesini tarih aralığı, depo, grup, marka, stok adına göre listelemek mümkündür.

- Stok Hareket Listesi raporunda, stokların alış adetleri, stok hareketine ait fatura numarası, adet, tutar gibi bilgileri görüntülemek mümkündür.

Stok Çıkış Listesi | Cari Muhasebe

online.cari Muhasebe.com/stok-rapor-stok-çikis-listesi

Palma Bilişim Hizmetleri Cari Muhasebe PALMA BİLGİSAYAR

05.07.2020 / 07.07.2020 Stok Çıkış Listesi Stok İşlemleri - Raporlar - Stok Çıkış Raporu

Tüm Depolar Grup1 Marka Seçiniz Stok Adı

Stok Adı	Stok Kodu	Satılan	Fatura No	Tarih	Cari Adı	Adet	Tutar	Genel Toplam	Depo
teknik servis hizmeti	TEKSER	1,0000	E20200700	05.07.2020	deneme1 firması a.ş.	1,0000	750,00	750,00	İZMİR DEPO
teknik servis hizmeti	TEKSER	1,0000	E20200702	05.07.2020	deneme1 firması a.ş.	1,0000	750,00	750,00	İZMİR DEPO
teknik servis hizmeti	TEKSER	1,0000	E20200704	06.07.2020	deneme1 firması a.ş.	1,0000	500,00	500,00	İZMİR DEPO
teknik servis hizmeti	TEKSER	1,0000	A044585	07.07.2020	deneme1 firması a.ş.	1,0000	100,00	100,00	İZMİR DEPO
teknik servis hizmeti	TEKSER	1,0000	E20200705	07.07.2020	deneme1 firması a.ş.	1,0000	500,00	500,00	İZMİR DEPO
Toplam		5,0000							

Kayıt Sayısı : 5 Sayfa Sayısı : 1 / 1

2020 © Palma carimuhasebe.com Yönetim Sistemi

- Stok İşlemleri / Raporlar → Stok Çıkış Liste

- Stok İşlemleri / Raporlar menüsü altında Stok Çıkış Liste butonuna tıklandıktan sonra açılan sayfada Stok Çıkış Listesi gelmektedir.

- Stok Çıkış listesini tarih aralığı, depo, grup, marka, stok adına göre listelemek mümkündür.

- Stok Hareket Listesi raporunda, stokların satış (çıkış) adetleri, stok hareketine ait fatura numarası, adet, tutar gibi bilgileri görüntülemek mümkündür.